

Le temps à Lignières-Orgères en 2023

Une année variable, particulièrement pluvieuse au 4^e trimestre

Par Solange CHEVREUIL et Christian FERAULT©

1. Rappels sur les deux années précédentes

En 2021, nous avons eu des précipitations proches des moyennes (988 mm), avec une bonne régularité et un été médiocre. L'année qui a suivi fut très déficitaire (807 mm, soit un recul de 20% par rapport à la moyenne observée sur 27 années) et particulièrement chaude puisqu'en moyenne elle a constitué un record depuis l'existence de relevés fiables, avec plusieurs épisodes qualifiés de caniculaires.

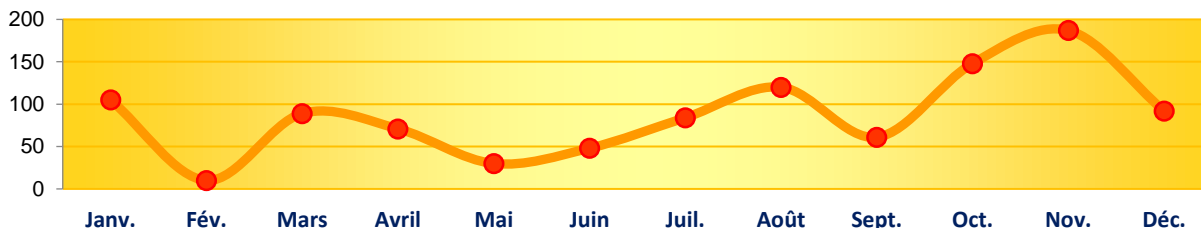
2. Les précipitations en 2023

[Relevés effectués quotidiennement à La Brunetière, à une altitude de 275 m].

Mois	Jan.	Fév.	Mars	Avril	Mai	Juin	Juil.	Août	Sep.	Oct.	Nov.	Déc.	Total
Hauteur des précipitations (en mm)	105	10	89	71	30	48	84	120	61	148	187	92	1 045

Le total des précipitations a donc atteint 1 045 mm, supérieur de 50 mm – soit 5% – à notre moyenne sur 28 ans égale à 995 mm.

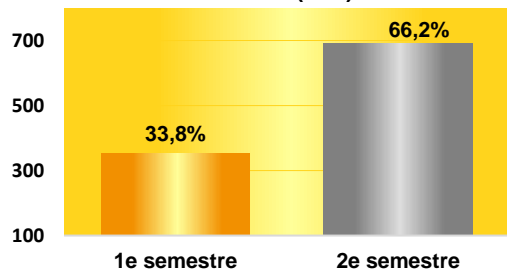
Evolution mensuelle des précipitations à Lignières-Orgères en 2023



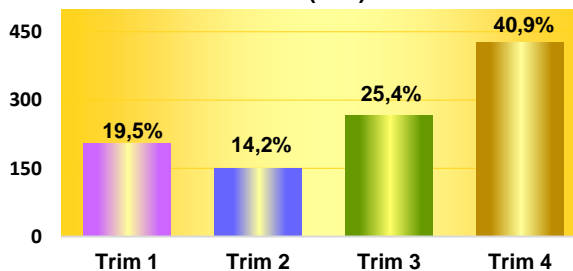
Ces pluies importantes ont été très inégalement réparties :

- entre les semestres : S1 : 353 mm (33,8%), S2 : 692 (66,2%),
- entre les trimestres : T1 : 204 (19,5%), T2 : 149 (14,2%), T3 : 265 (25,4%) et T4 : 427 (40,9%).

Les précipitations semestrielles en 2023 (mm)

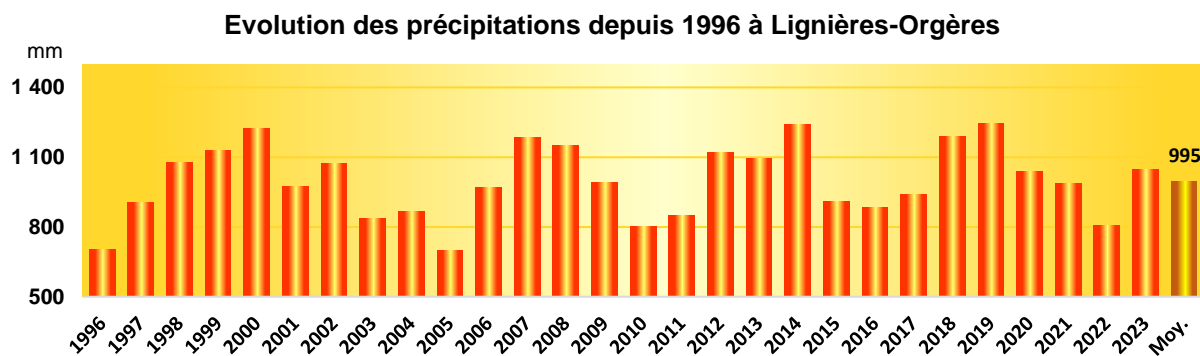


Les précipitations trimestrielles en 2023 (mm)



Il est utile de rappeler, comme chaque année, que ces données ne correspondent qu'à un seul lieu de notre très vaste commune au relief et aux orientations présentant d'importantes différences. C'est d'ailleurs un avis lancé aux (nombreux) observateurs, ce qui permettrait d'utiles comparaisons...

3. Historique des précipitations



A noter :

- les mois de février et mai très secs,
- un cœur d'été particulièrement arrosé,
- un automne très pluvieux, en fait depuis le 18 octobre, rendant les travaux agricoles – dont les semis de céréales d'automne – difficiles ou impossibles.

Un seul « *record* » aura été battu : de « *sécheresse* » en février.

4. Les températures

Elles auront été agréables à la belle saison mais sans excès contrairement aux années précédentes, en ne dépassant guère +30°C même en août.

Extrêmes : M : +32,5°C le 9 septembre
m : -5,5°C en février et -5°C le 3 décembre,
soit une amplitude de 38°C (44 en 2022, 39,5 en 2021...).

**Nous souhaitons une année 2024 heureuse à chacune et à chacun,
en soulignant la chance que nous avons d'habiter
dans une commune à la Nature si préservée,
un état forcément fragile.**



(Ce 31 décembre 2023)