

Résultats des élections tenues à ou concernant Lignières-Orgères en 2017

Par Christian FERAULT

L'année qui vient de s'achever aura été chargée au plan électoral avec deux scrutins nationaux très importants pour l'avenir du pays : les élections présidentielles et législatives et un concernant notre département, avec le renouvellement partiel du Sénat.

Un calendrier d'autant plus chargé qu'il y eut auparavant des « primaires » relatives aux candidats à la présidentielle...

On se contentera ici d'indiquer les résultats de chaque élection sur notre commune puisque par des Bulletins municipaux précédents, les lecteurs intéressés pourront établir des comparaisons en utilisant les articles « Vingt ans d'élections... à Lignières-Orgères ».

Pour ce qui est des élections sénatoriales, on fournira les résultats départementaux auxquels ont contribué les trois « Grands électeurs » désignés par notre Conseil municipal.

1. Elections présidentielles des 23 avril et 7 mai 2017

Premier tour :

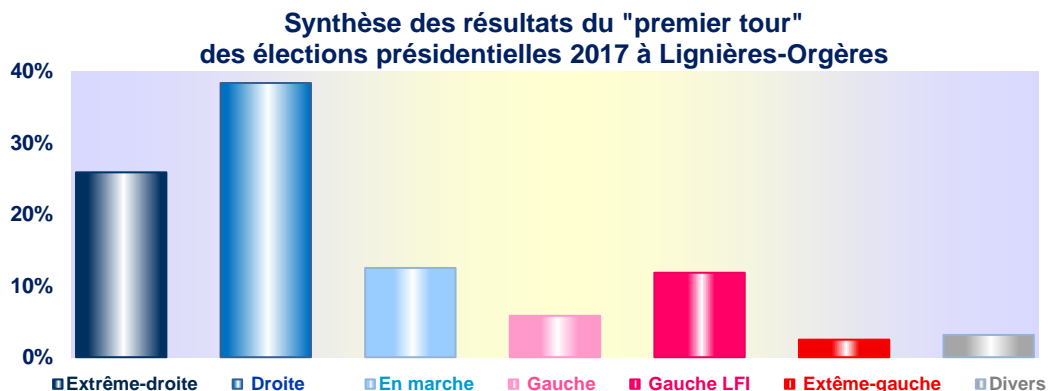
Inscrits : 585, votants : 461 (78,8%), abstentions : 124 (21,2%), exprimés : 448 (97,18%), blancs : 10 (2,17%), nuls : 3 (0,65%).

Onze candidats étaient en lice, qui ont obtenu :

François Fillon (LR)	145	32,37%
Marine Le Pen (FN)	116	25,89%
Emmanuel Macron (EM)	56	12,5%
Jean-Luc Mélenchon (LFI)	53	11,83%
Nicolas Dupont-Aignan (DLF)	27	6,03%
Benoît Hamon (PS)	26	5,8%
Jean Lassalle (Indépendant)	12	2,68%
Nathalie Arthaud (LO)	6	1,34%
Philippe Poutou (NPA)	5	1,12%
François Asselineau (UPR)	2	0,45%
Jacques Cheminade (S et P)	0	-

Ce qui aboutit aux rapports des forces politiques suivants :

Extrême-droite	25,89%
Droite	38,4%
En marche	12,5%
Gauche	5,8%
Gauche LFI	11,83%
Extrême-gauche	2,46%
Divers	3,12%



Second tour :

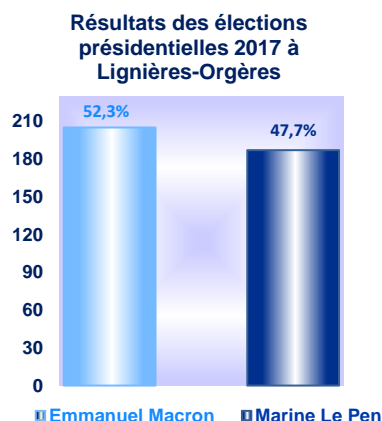
Inscrits : 585, votants : 452 (77,26%), abstentions : 133 (22,74%), exprimés : 392 (86,73%), blancs : 43 (9,51%), nuls : 17 (3,76%).

Les deux candidats ont réalisé les scores suivants :

- Emmanuel Macron (EM) : 205 (52,3%)
- Marine Le Pen (FN) : 187 (47,7%)

Pour mémoire : résultat national :

Emmanuel Macron 66,10%, Marine Le Pen : 33,90%.



2. Elections législatives des 11 et 18 juin 2017 (3^e circonscription)

Premier tour :


Inscrits : 587, votants : 332 (56,56%), abstentions : 255 (43,44%), exprimés : 328 (98,8%), blancs : 2 (0,6%), nuls : 2 (0,6%).

Quatorze candidats (5 hommes et 9 femmes) se présentaient, qui ont obtenu :

Yannick Favennec (UDI)	172	52,44%
Josselin Chouzy (LREM)	53	16,16%
Monique Morand (FN)	42	12,80%
Léa Raimbault (FI)	28	8,54%
Michel Neveu (RDG)	9	2,74%
Sophie Leterrier (Eco)	8	2,44%
Maud Jan-Brusson (Com)	5	1,52%
Gauthier Dupont (Ec)	4	1,22%
Grégory Heurtebize (DVD)	3	0,91%
Marie-Paule Seigneur (EG)	1	0,30%
Charlotte Le Corre (DIV)	1	0,30%
Claudine Chartier (DLF)	1	0,30%
Sylvie Delogé (DIV)	1	0,30%
Bernadette Bresard (Eco)	0	-

Nombre de votes

Synthèse des résultats "du premier tour" des élections législatives des 11 et 18 juin 2017 à Lignières-Orgères



De gauche à droite par ordre décroissant des résultats

Yannick Favennec (UDI) :	52,44%
Josselin Chouzy (LREM) :	16,16%
Monique Morand (FN) :	12,8%
Léa Raimbault (FI) :	8,54%
Michel Neveu (RDG) :	2,74%
Sophie Leterrier (Eco) :	2,44%
Maud Jan-Brusson (Com) :	1,52%
Gauthier Dupont (Eco) :	1,22%
Grégory Heurtebize (DVD) :	0,91%
Marie-Paule Seigneur (EG) :	0,3%
Charlotte Le Corre (DIV) :	0,3%
Claudine Chartier (DLF) :	0,3%
Sylvie Delogé (DIV) :	0,3%
Bernadette Bresard (Eco) :	0

Les candidats arrivés en tête à Lignières-Orgères ont été qualifiés pour le second tour au niveau de la circonscription.

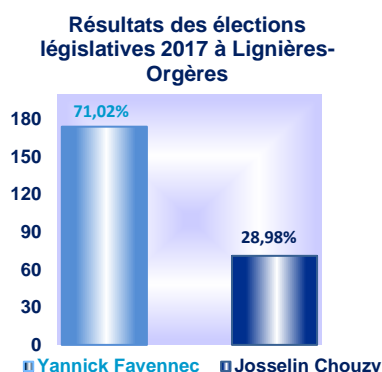
Second tour :

Inscrits : 587, votants : 268 (45,66%), abstentions : 319 (54,34%), exprimés : 245 (41,74%), blancs : 17 (6,34%), nuls : 6 (2,24%).

Le taux d'abstention a dépassé 54% des inscrits...

Ont obtenu :

- Yannick Favennec (UDI) : 174 (71,02%)
- Josselin Chouzy (LREM) : 71 (28,98%)



Résultats pour la 3^e circonscription :

- Yannick Favennec : 61,53% Elu, Josselin Chouzy : 38,47%.

Yannick Favennec est donc élu pour la quatrième fois. Lors des deux scrutins précédents, il l'avait été dès le premier tour.

Et aussi :

- Première : Guillaume Garot (Soc) : 61,24% Elu, Béatrice Mottier (LREM) : 38,76%.
- Seconde : Géraldine Bannier (LREM) : 54,78% Elue, première femme députée de la Mayenne !, Guillaume Chevrollier (LR) : 45,22%.

3. Elections sénatoriales du 24 septembre 2017

Rappel : Il s'agissait d'un renouvellement partiel du Sénat mais concernant les deux sénateurs du département à élire au scrutin majoritaire à deux tours, pour une durée de six ans.

Les sénateurs sortants étaient Elisabeth Doineau (UDI) et François Zocchetto (UDI), qui ne se présentait pas afin de se consacrer à son mandat de maire de Laval.

Le précédent scrutin (23 septembre 2011) avait abouti à l'élection de Jean Arthuis et François Zocchetto. Le premier, devenu député européen en 2014, avait quitté son mandat et un scrutin partiel en septembre de la même année avait élu Elisabeth Doineau.

Il est à noter que depuis 2011, le collège des « Grands électeurs » a été largement renouvelé par les scrutins législatifs, municipaux, départementaux et régionaux tenus entre 2012 et 2015.

Les candidats :

Au nombre de 12 avec un(e) suppléant(e), ils représentaient l'ensemble de l'échiquier politique avec le FN, les Divers droite (2), LR, DVC, UDI (2), LREM (2), PS, EELV et PCF.

Il est à noter que les candidats titulaires comprenaient 9 hommes et 3 femmes (et l'inverse pour les suppléants...).

Les résultats :

Pour ce scrutin au suffrage universel indirect, étaient inscrits 890 « Grands électeurs » du département (et 888 le 24 septembre), parmi lesquels trois de Lignéres-Orgères, soit 0,34% du corps électoral.

Premier tour :

Votants : 864, abstentions : 24, blancs : 6, nuls : 3, exprimés : 855 (98,96%).

Ont obtenu :

Elisabeth Doineau (UDI)	577 voix	67,49% Réélue
Guillaume Chevrollier (LR)	296	34,62%
Valérie Hayer (LREM)	188	21,99%
Michel Angot (LREM)	148	17,31%
Philippe Henry (UDI)	123	14,74%
Benoît Quintard (PS)	75	8,77%
Jean-Marc Allain (DVD)	69	8,07%
Claude Gourvil (EELV)	52	6,08%
Monique Bourgoïn (DVC)	40	4,68%
Aurélien Guillot (PCF)	16	1,87%
Jean-Michel Cadenas (FN)	13	1,52%
Moïse Lesage (DVD)	6	0,70%

Nombre de votes

Synthèse des résultats des élections sénatoriales du 24 septembre 2017



De gauche à droite par ordre décroissant des résultats

■ Elisabeth Doineau (UDI) :	67,49% Réélue
■ Guillaume Chevrollier (LR) :	34,62%
■ Valérie Hayer (LREM) :	21,99%
■ Michel Angot (LREM) :	17,31%
■ Philippe Henry (UDI) :	14,74%
■ Benoît Quintard (PS) :	8,77%
■ Jean-Marc Allain (DVD) :	8,07%
■ Claude Gourvil (EELV) :	6,08%
■ Monique Bourgoïn (DVC) :	4,68%
■ Aurélien Guillot (PCF) :	1,87%
■ Jean-Michel Cadenas (FN) :	1,52%
■ Moïse Lesage (DVD) :	0,7%

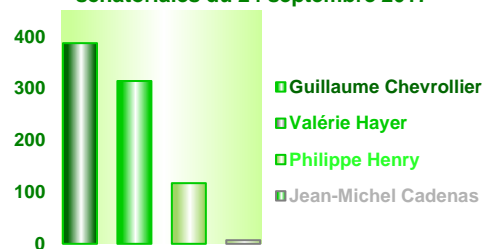
Second tour :

Inscrits : 875, abstentions : 13, blancs : 33, nuls : 17, exprimés : 825 (94,29%).

Ont obtenu :

- Guillaume Chevrollier (LR) : 387 (46,91%) Elu
- Valérie Hayer (LREM) : 314 (38,06%)
- Philippe Henry (UDI) : 117 (14,18%)
- Jean-Michel Cadenas (FN) : 7 (0,87%)

Résultats des élections sénatoriales du 24 septembre 2017



A l'issue de ce scrutin, notre département sera représenté au Sénat par :

- Elisabeth Doineau (UDI), sénatrice sortante et conseillère départementale du canton de Cossé-le-Vivien.
- Guillaume Chevrollier (LR), ancien député de la 2^e circonscription de la Mayenne (2012-2017), battu en juin 2017.

Une certaine continuité...
